

Afiliación a la Seguridad Social y paro registrado Noviembre 2019

La afiliación crece menos de lo esperado por agricultura, sector público y construcción

El número de afiliados a la Seguridad Social disminuyó en 53.115 en noviembre, un descenso superior al registrado en los meses de noviembre de los últimos años. Eliminando el efecto de la estacionalidad y del incremento en los cuidadores, la afiliación aumentó en 21.700 personas (cifras desestacionalizadas por Funcas), menos de lo previsto.

La agricultura sufrió una fuerte caída de la afiliación, mientras que la construcción frenó bruscamente su crecimiento. La industria, por su parte, continuó creando empleo a un ritmo similar al observado a lo largo de todo el año. En cuanto a los servicios, el empleo en los de no mercado experimentó un ascenso sensiblemente inferior al de meses previos, mientras que en los servicios de mercado el crecimiento ha estado en línea con el ascenso medio mensual registrado a lo largo de todo el año. Excluyendo la agricultura y los servicios de no mercado, el incremento de la afiliación mensual se mantiene muy estable desde agosto en torno a 22.000.

El 14,5% de los nuevos afiliados desestacionalizados tiene contrato temporal. La tasa de temporalidad en la afiliación, tras sufrir un leve repunte durante la primavera, ha recuperado la tendencia decreciente que se observa desde comienzos de 2018 (gráfico 2). En cuanto al número de contratos registrados, sufrió una caída del 5,5% interanual en noviembre, con descensos tanto en los indefinidos como en los temporales.

La previsión para el mes de diciembre es un ascenso de la afiliación de 54.200 en términos brutos, equivalente a un incremento de 25.000 en términos desestacionalizados (cuadro 1). Así, en el conjunto del trimestre, el crecimiento de la afiliación será de 86.000 en términos desestacionalizados frente al trimestre anterior, un 0,46%, lo que supone una ligera aceleración.

En el conjunto del año, el número medio de afiliados se habrá situado en 19.279.000, la cifra más alta de la serie histórica que comienza en 2001 (si bien hay que tener en cuenta que esta cifra incluye a los nuevos empleados de las AA.PP. desde 2011). El crecimiento sobre el año anterior habrá sido de 491.000, un 2,6%.

Ligero aumento del desempleo registrado

El paro registrado aumentó en 20.525 en noviembre, frente a un descenso de 2.300 registrado de media en los meses de noviembre desde el inicio de la recuperación. En términos desestacionalizados, equivale a un ligero incremento de 560 parados (cifras desestacionalizadas por Funcas) (gráfico 3).

Tendencia ascendente de la tasa de cobertura de las prestaciones

El número de beneficiarios de prestaciones por desempleo se encuentra este año en tendencia ascendente, por primera vez desde 2012. La tasa de cobertura se situó en septiembre en el 62,44%, lo que supone 5,3 puntos porcentuales más que un año antes. También continúa ascendiendo en términos desestacionalizados, y se encuentra en máximos desde principios de 2013 (gráfico 4).

Cuadro 1
Afiliados a la Seguridad Social
 Incremento (número de personas y tasas en %)

	Octubre 2019 Observado	Noviembre 2019		Diciembre 2019 Previsión Funcas	4º tr. 2019 Previsión Funcas
		Observado	Previsión Funcas		
Dato original (incremento mensual/intertrim., núm. de personas)	106.542	-53.115	-31.439	54.219	20.360
Tasa de variación interanual (%)	2,3	2,3	2,4	2,1	2,2
Dato desestac. (incremento mensual/intertrim., núm. de personas)	33.235	21.756	34.404	25.151	86.143
Tasa de variación mensual/intertrimest. (%)	0,18	0,11	0,18	0,13	0,46

Fuentes: Seguridad Social (datos observados) y Funcas (previsiones y datos desestacionalizados)

Gráfico 1: Afiliados a la Seguridad Social
 (miles, datos c.v.e.)

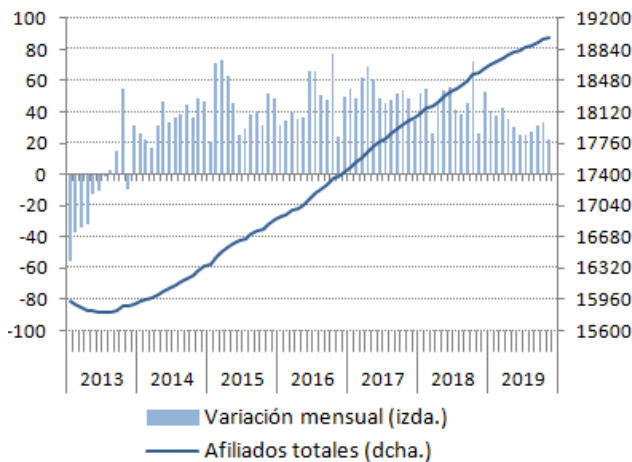


Gráfico 2: Afiliados temporales en % del total
 (datos c.v.e.)

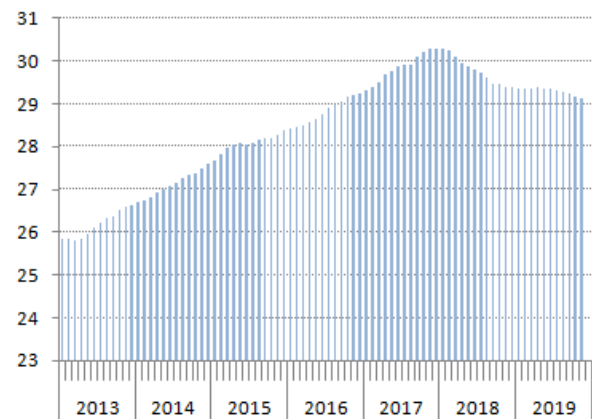
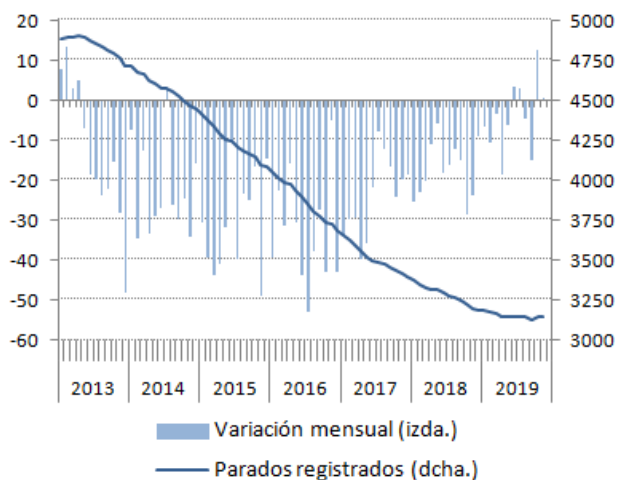


Gráfico 3: Desempleo registrado
 (miles, datos c.v.e.)



Fuente: Seguridad Social y Funcas.

Gráfico 4: Tasa de cobertura prestaciones por desempleo
 (datos c.v.e.)

